
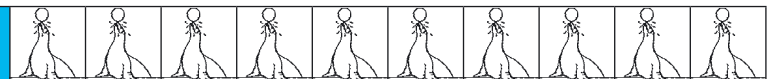


Auf dem Sportplatz


Würfelspiel




Beachte:




Hochspringen



Hürdenlauf



Achtelrhythmus



Beachte:



Ohne Zunge sprechen

1. Spreche mit weit zurückgezogener Zunge.
2. Aber die Lippen müssen benützt werden.



Kiefer schieben

Öffne deinen Mund. Schiebe deinen Kiefer nach rechts und wieder zur Mitte und anschließend nach links und zurück zur Mitte. Wiederhole die Übung mehrmals.


Beachte:



Abzählreim



Teil 1



E - ne me - ne mis - te, es



rap - pelt in der Kis - te. E - ne me - ne



muh und raus bist du.

Teil 2



Raus bist du noch lan - ge lan - ge nicht, sag' mir erst wie alt du bist!

Beachte:



Auf der Jagd

Auf der Jagd

Material: ein kleines Gummitier, ein Streichholz ohne Kopf (oder ein Holzspieß), ein Trinkhalm mit Knick

Ziel des Spiels: Treffen des Gummitieres mit dem Streichholz

So geht's: Das kurze Stück des Trinkhalms (nach dem Knick) wird mit dem Streichholz geladen. Wenn du mit dem Holzspieß spielst, musst du das lange Ende laden. Jetzt wird auf das Gummitier gezielt. Blase in das andere Ende des Halms. Wenn du getroffen hast, fällt das Tier um.

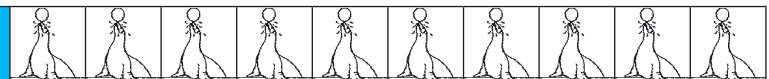


Abklopfen

Im Stehen oder Sitzen klopfen wir alle Körperteile mit unseren Händen ab.

Auf die Füße trommeln wir fest mit unseren Fäusten.

Beachte:



Neuer Ton: hohes b



Der klei - ne Bär



Brumm - bär




Bä - ren - tat - zen



di - ckes Bä - ren - fell

Der kleine Bär



Der klei - ne Bär hört dir zu und staunt. Wenn du für ihn spielst, ja dann ist er gut ge - launt.

Beachte:




Gartenzaun

1. Saug mit geschlossener Zahnreihe die Zunge an. Die Lippen sind offen.



2. Öffne nach zehn Sekunden die Zahnreihe und sieh nach, ob du die Zunge richtig angesaugt hast.



Lippenübung



Lippenbindungen



